

# Tomadas AC-CMET

## Características

- Linha de tomadas Scenario com o mesmo design dos keypads Prestige e Essence, para um acabamento uniforme.
- Quatro modelos disponíveis de módulos: tomada 10A e 20A, fonte USB e fechamento cego.
- Várias cores de espelhos de acabamento, nos tamanhos 4x2 e 4x4.
- Vendido exclusivamente em kits completos, configurados na plataforma Scenario Store, contendo espelho de acabamento, moldura e módulos.



## Especificações Técnicas

### Espelhos

Tamanho do espelho	4x2 (para 2 tomadas) ou 4x4 (para 4 tomadas).
Acabamentos disponíveis para o espelho	SATIN: Branco fosco, Preto fosco, Champagne, Prata. METAL: Bronze, Gold, Graphene, Niobium, Onix, Silver.

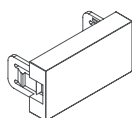
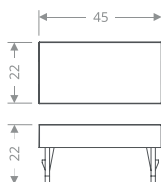
### Módulo Tomada 2P+T

Cores disponíveis	Branca ou Preta (acabamento fosco).
Tensão nominal	127V/220V
Corrente Nominal	AC-OUT10A: 10A AC-OUT20A: 20A
Tipo de conexão	Borne parafuso
Fiação Suportada	AC-OUT10A: Até 2,5 mm <sup>2</sup> AC-OUT20A: Até 4,0 mm <sup>2</sup>
Segurança	Proteção infantil

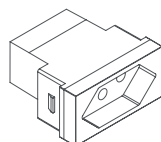
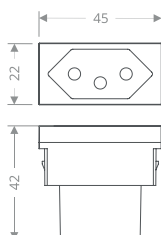
### Módulo Fonte USB

Cores disponíveis	Branca ou Preta (acabamento fosco).
Saída de Tensão	5V, 9V, 12V
Potência Máxima	20 Watts
Tipo de Porta	USB tipo A e tipo C
Tecnologia	Power Delivery (PD)
Entrada	100-240 Volts AC, 50/60 Hz, 0,3A

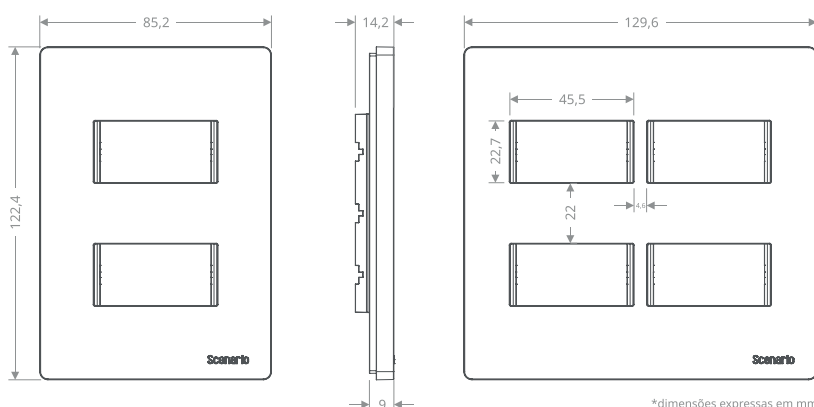
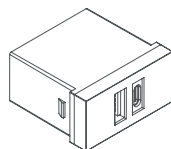
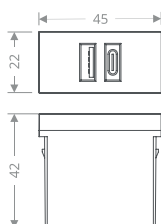
Módulo Cego



Módulo Tomada 2P+T



Módulo Fonte USB



\*dimensões expressas em mm

## Acabamentos Disponíveis

### Espelhos

#### Satin



Branco fosco



Preto fosco

#### Metal



Bronze



Gold



Graphene



Prata



Champagne



Niobium



Onix



Silver